

**INSTITUTO DE PREVIDÊNCIA SOCIAL DO MUNICÍPIO DE BETIM -
IPREMB**

RELATÓRIO GERENCIAL – JANEIRO/2023

Betim, 28 de fevereiro de 2023.

SUMÁRIO

| | |
|--|----|
| 1. RELATÓRIO DO INSTITUTO DE PREVIDÊNCIA SOCIAL DO MUNICÍPIO DE BETIM – IPREMB 4 | |
| 1.1 - RECEITAS | 4 |
| 1.2 .1 - COMPARATIVO DA RECEITA | 5 |
| 1.3 - DESPESAS | 5 |
| 1.4 – COMPARATIVO DE DESPESAS..... | 6 |
| 1.5 – RESULTADO | 7 |
| 1.6 FOLHA DE PAGAMENTO – APOSENTADO ATÉ 31/12/2005..... | 7 |
| 1.7 DIVÍDA DO MUNICÍPIO COM O IPREMB..... | 7 |
| 1.8 - CONCLUSÃO..... | 8 |
| 2. RELATÓRIO DA DIVISÃO DE INVESTIMENTOS..... | 9 |
| 2.1 – INTRODUÇÃO | 9 |
| 2.2 - POSIÇÃO DOS INVESTIMENTOS | 9 |
| 2.3 - POR TIPO DE INVESTIMENTO | 10 |
| 2.4 - POSIÇÃO POR INSTITUIÇÕES | 11 |
| 2.5 - RENTABILIDADE TOTAL POR GESTOR..... | 12 |
| 2.6 - ENQUADRAMENTO DAS APLICAÇÕES: POLÍTICA DE INVESTIMENTOS 202213 | |
| 2.7 - QUADRO COMPARATIVO: META ATUARIAL | 14 |
| 2.8 - PATRIMÔNIO LÍQUIDO | 14 |
| 2.9 - Ranking dos fundos..... | 15 |
| 2.10 - RETORNO x RISCO..... | 16 |
| 2.11- ENQUADRAMENTO DAS APLICAÇÕES AOS LIMITES DO PATRIMÔNIO LÍQUIDO – PL DOS FUNDOS..... | 18 |
| 2.12 - COMENTÁRIO:..... | 19 |
| 3. RELATÓRIO DA DIVISÃO DE BENEFÍCIOS | 22 |
| 3.1. BENEFÍCIOS CONCEDIDOS | 22 |
| 3.2. APOSENTADORIAS CONCEDIDAS POR QUADRO SETORIAL..... | 23 |
| 3.3. - BENEFÍCIOS REVISADOS E/ OU CANCELADOS | 25 |
| 3.4. – PROCESSOS EM ANDAMENTO | 25 |

1. RELATÓRIO DO INSTITUTO DE PREVIDÊNCIA SOCIAL DO MUNICÍPIO DE BETIM – IPREMB

O relatório contábil é uma peça integrante da prestação de contas do IPREMB e tem por objetivo evidenciar a realidade contábil e financeira da Instituição no momento estático, permitir uma análise para planejamento futuro e auxiliar o gestor nas tomadas de decisões.

Desta forma, o presente relatório vem demonstrar a totalização das receitas e despesas referente ao mês de Janeiro de 2023.

1.1 - RECEITAS

A receita orçada para o exercício de 2023 do IPREMB foi de R\$ 391.645.000,00 (Trezentos e noventa e um milhões, setenta e quarenta e cinco mil), sendo que no mês de Dezembro foi arrecadado o valor de R\$ 36.445.759,44 (Trinta e seis milhões Quatrocentos e quarenta e cinco mil Setecentos e cinquenta e nove reais e quarenta e quatro centavos).

| MÊS/ANO | ARRECADADO NO MES | ARRECADADO ATÉ MES |
|---------------|-------------------|--------------------|
| DEZEMBRO/2022 | 113.758.952,68 | 447.947.708,71 |
| JANEIRO/2023 | 31.942.624,30 | 31.942.624,30 |

A receita orçada para o exercício de 2023 do IPREMB foi R\$ 391.645.000,00 (Trezentos e noventa e um milhões e seiscentos e quarenta e cinco mil) e no mês de Janeiro de 2023 foi arrecado o valor total de R\$ 31.942.624,30 (Trinta e um milhões Novecentos e quarenta e dois mil Seiscentos e vinte e quatro reais e trinta centavos).

| PROGRAMA DE TRABALHO | VALOR |
|--------------------------------|----------------------|
| Equipamento e Mat. Permanente. | 0,00 |
| Construção/reforma | 0,00 |
| Atividade do IPREMB | 46.448,96 |
| Inativos e Pensionistas PMB | 2.913.162,21 |
| Inativos e Pensionista IPREMB | 17.949.773,62 |
| TOTAL APURADO | 20.909.384,79 |

A despesa orçada para o exercício de 2023 do IPREMB foi de R\$ 430.242.000,00 (Quatrocentos e trinta milhões, duzentos e quarenta e dois mil reais) e no mês de Janeiro/2023 foi pago o valor total de R\$ 20.909.384,79 (Vinte milhões, Novecentos e nove mil, Trezentos e oitenta e quatro reais e Setenta e nove centavos) Verifica-se que no referido mês o percentual de pagamento foi de aproximadamente 4,85% da despesa orçamentária prevista para o ano de 2023, conforme representado:

| DESPESA 2021 | VALORES | % |
|---------------------|-----------------------|----------|
| ORÇADA | R\$ 430.242.000,00 | 100% |
| PAGA | R\$20.909.384,79 | 4,85% |

1.4- COMPARATIVO DE DESPESAS

No mês de Janeiro do exercício de 2022 o valor pago foi de R\$ 18.045.465,69, comparado ao exercício de 2023, houve um aumento de 15,87% aproximadamente, no valor de R\$ 20.909.384,79.

2021, com isso o saldo atualizado no final de Janeiro em comparação ao final do exercício de 2020 ficou demonstrado seguinte forma:

| 12/2020 | 01/2023 |
|-----------------------------|-------------------|
| R\$ 329.757.656,41 | R\$ 1.220.708,00 |
| DIFERENÇA TOTAL | R\$328.536.948,41 |
| DIFERENÇA PERCENTUAL | 8,63% |

1.8- CONCLUSÃO

Após apuração e análise dos dados, constata-se que o Instituto cumpriu com suas obrigações patronais, fiscais e trabalhistas. Toda documentação contábil da Entidade está devidamente arquivada na sede em pastas de processos, nas quais se demonstram que todas as despesas realizadas foram devidamente comprovadas, com notas fiscais e recibos assinados e atestadas pelos setores responsáveis.

Sobre a folha de pagamento dos aposentados até 31/12/2005, apesar de ser calculada e gerada no IPREMB, compondo o quadro de despesas do Instituto, o valor é repassado pela Prefeitura Municipal de Betim para acobertar tal despesa que é de sua responsabilidade financeira.

E por último houve uma queda na dívida do Município com o Instituto de 6,67% em relação ao exercício de 2023, que se deu pela retomada dos pagamentos dos parcelamentos por parte da Prefeitura.

Assim ficam demonstradas as ocorrências, Variações e comparativos do mês de Janeiro de 2023.

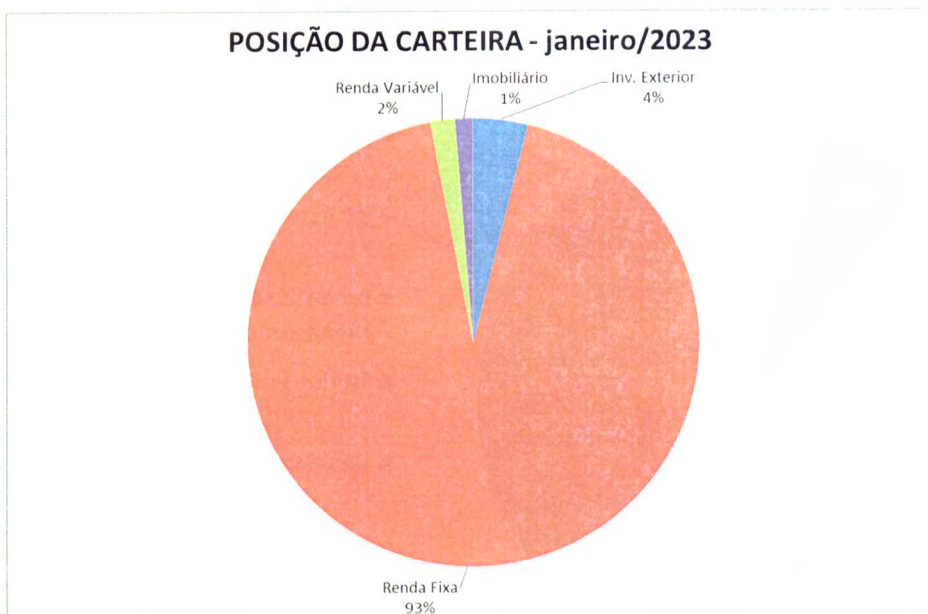


MICHELLE RODRIGUES ASSIS

CHEFE DE DIVISÃO DE CONTABILIDADE

2.3 - POR TIPO DE INVESTIMENTO

| Investimento | Valor | % |
|--------------------|-------------------------|----------------|
| Inv. Exterior | 52.258.969,11 | 3,62% |
| Renda Fixa | 1.245.335.861,93 | 86,37% |
| Renda Variável | 23.634.950,33 | 1,64% |
| Imobiliário | 16.965.285,05 | 1,18% |
| Estruturado | 103.699.314,33 | 7,19% |
| Total Geral | 1.441.894.380,74 | 100,00% |

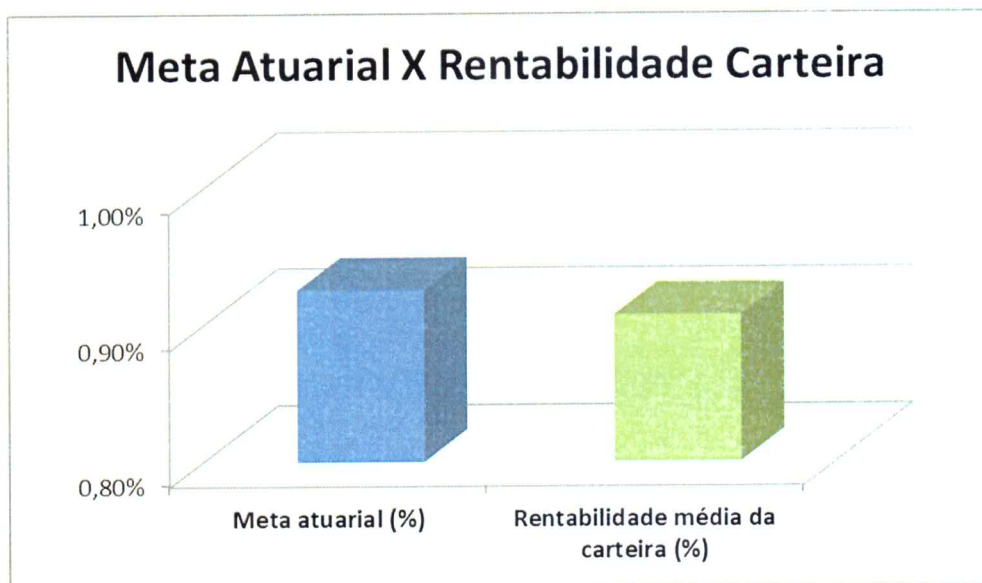


2.5 - RENTABILIDADE TOTAL POR GESTOR

| Gestor | Total Gestor | Rentabilidade | Rentabilidade% |
|--|-------------------------|----------------------|----------------|
| - CAIXA Asset | 707.470.504,96 | 9.310.982,95 | 1,32% |
| Inv. Exterior | 40.411.749,53 | 1.672.528,76 | 4,14% |
| Renda Fixa | 586.653.633,60 | 7.435.638,75 | 1,27% |
| Renda Variável | 9.698.545,68 | -353.243,72 | -3,64% |
| Imobiliário | 5.072.000,00 | 32.000,00 | 0,63% |
| Estruturado | 65.634.576,15 | 524.059,16 | 0,80% |
| - BB Asset Management | 169.402.155,20 | 2.103.235,99 | 1,24% |
| Inv. Exterior | 11.847.219,58 | 218.840,35 | 1,85% |
| Renda Fixa | 147.880.380,33 | 1.268.264,39 | 0,86% |
| Renda Variável | 9.674.555,29 | 616.131,26 | 6,37% |
| - Bradesco Asset Management | 152.685.611,31 | 1.984.755,66 | 1,30% |
| Renda Fixa | 149.359.708,66 | 1.829.962,69 | 1,23% |
| Renda Variável | 2.048.566,92 | 77.392,98 | 3,78% |
| Estruturado | 1.277.335,73 | 77.399,99 | 6,06% |
| - Títulos Públicos Federais | 132.948.639,36 | 1.053.842,43 | 0,79% |
| Renda Fixa | 132.948.639,36 | 1.053.842,43 | 0,79% |
| - Itaú Asset Management | 130.174.784,71 | 1.133.202,40 | 0,87% |
| Renda Fixa | 128.617.085,80 | 1.096.433,54 | 0,85% |
| Renda Variável | 1.557.698,91 | 36.768,86 | 2,36% |
| - Santander Brasil Asset Management | 88.941.687,21 | 778.052,45 | 0,87% |
| Renda Fixa | 88.286.103,67 | 755.399,35 | 0,86% |
| Renda Variável | 655.583,54 | 22.653,11 | 3,46% |
| - Queluz Asset Management | 39.833.483,41 | -3.870.328,05 | -9,72% |
| Imobiliário | 8.885.236,42 | -14.819,80 | -0,17% |
| Estruturado | 30.948.246,99 | -3.855.508,25 | -12,46% |
| - Graphen Investimentos | 10.578.706,01 | -20.305,36 | -0,19% |
| Renda Fixa | 10.578.706,01 | -20.305,36 | -0,19% |
| - Legatus Asset Management | 6.596.374,53 | -9.402,59 | -0,14% |
| Estruturado | 6.596.374,53 | -9.402,59 | -0,14% |
| - Veritas Capital Management | 2.893.170,84 | 12.651,80 | 0,44% |
| Imobiliário | 2.411.461,10 | 5.638,28 | 0,23% |
| Estruturado | 481.709,73 | 7.013,52 | 1,46% |
| - PETRA Capital | 1.006.529,11 | -3.446,76 | -0,34% |
| Renda Fixa | 1.006.529,11 | -3.446,76 | -0,34% |
| - RB Capital Asset Management | 596.587,52 | -57.127,36 | -9,58% |
| Imobiliário | 596.587,52 | -57.127,36 | -9,58% |
| - BTG Pactual Gestora de Recursos | 242.324,23 | -145,09 | -0,06% |
| Estruturado | 242.324,23 | -145,09 | -0,06% |
| - Genial Banco | 5.075,37 | 232,68 | 4,58% |
| Renda Fixa | 5.075,37 | 232,68 | 4,58% |
| - Índigo DTVM | -1.481.253,03 | -528,00 | 0,04% |
| Estruturado | -1.481.253,03 | -528,00 | 0,04% |
| Total Geral | 1.441.894.380,74 | 12.415.673,14 | 0,86% |

2.7 - QUADRO COMPARATIVO: META ATUARIAL

| | IPCA (%) | Meta atuarial (%) | Rentabilidade média da carteira (%) | % atingido da meta | Meta atuarial Acumulada | Rentabilidade Acumulada | Patrimônio Líquido (R\$) | Evolução Patrimonial (%) |
|--------|----------|-------------------|-------------------------------------|--------------------|-------------------------|-------------------------|--------------------------|--------------------------|
| jan/23 | 0,53% | 0,93% | 0,91% | -1,99% | 0,93% | 0,91% | R\$ 1.441.934.022,85 | 0,00% |



2.8 - PATRIMÔNIO LÍQUIDO

| Patrimônio líquido - 2023 | |
|---------------------------|------------------|
| janeiro/2023 | 1.441.934.022,85 |

2.10 - RETORNO X RISCO

a. Renda Fixa

| Fundo | CNPJ | Retorno | Volatilidade | Beta |
|--|-------------------------|---------|--------------|-------------------------|
| NTN-B 760199 20240815 | 2110 | 1,07% | 1,96% | (3.880.792.852.036,27) |
| NTN-B 760199 20240815 | 3055 | 1,07% | 1,96% | (3.880.792.852.036,27) |
| NTN-B 760199 20240815 | 3405 | 1,07% | 1,96% | (3.880.792.852.036,27) |
| NTN-B 760199 20240815 | 7612 - | 1,24% | 1,96% | (3.880.792.852.036,27) |
| NTN-B 760199 20250515 | 7423 - | 1,19% | 2,78% | (6.404.469.723.112,38) |
| NTN-B 760199 20280815 | 7457 - | 1,18% | 5,20% | (8.991.496.808.148,22) |
| NTN-F 950199 20230101 | 10000 | 0,99% | | |
| BB TÍTULOS PÚBLICOS VII FI RENDA FIXA PREVIDENCIÁRIO | 19.523.305/0001-06 | 1,10% | 0,00% | (40.377.720,15) |
| BB TÍTULOS PÚBLICOS IPCA III FI RENDA FIXA PREVIDENCIÁRIO | 19.303.795/0001-35 | 1,38% | 1,95% | (3.853.554.657.179,07) |
| CAIXA BRASIL IRF-M 1 TÍTULOS PÚBLICOS FI RENDA FIXA | 82-5 10.740.670/0001-06 | 1,12% | 0,51% | 138.607.675.822,07 |
| CAIXA BRASIL IRF-M 1 TÍTULOS PÚBLICOS FI RENDA FIXA | 10.740.670/0001-06 | 1,12% | 0,51% | 138.607.675.822,07 |
| CAIXA BRASIL IRF-M 1 TÍTULOS PÚBLICOS FI RENDA FIXA | Sede 10.740.670/0001-06 | 1,12% | 0,51% | 138.607.675.822,07 |
| CAIXA BRASIL IMA-B TÍTULOS PÚBLICOS FI RENDA FIXA LP | 10.740.658/0001-93 | -0,03% | 6,21% | (1.998.911.928.724,20) |
| CAIXA BRASIL IMA-B 5 TÍTULOS PÚBLICOS FI RENDA FIXA LP | 11.060.913/0001-10 | 1,37% | 2,40% | (5.496.929.566.774,42) |
| CAIXA BRASIL GESTÃO ESTRATÉGICA FIC RENDA FIXA | 23.215.097/0001-55 | 1,04% | 0,81% | (479.041.478.898,46) |
| CAIXA BRASIL 2024 V TÍTULOS PÚBLICOS FI RENDA FIXA | 19.768.682/0001-05 | 1,38% | 1,96% | (3.876.363.069.645,50) |
| SANTANDER IMA-B 5 PREMIUM FIC RENDA FIXA | 13.455.117/0001-01 | 1,38% | 2,40% | (5.507.681.979.921,87) |
| SANTANDER IMA-B 5 TOP FI RENDA FIXA LP | 18.599.673/0001-75 | 1,37% | 2,41% | (5.528.541.795.816,49) |
| SANTANDER IMA-B PREMIUM FIC RENDA FIXA LP | 14.504.578/0001-90 | -0,03% | 6,17% | (11.972.347.914.918,10) |
| SANTANDER IRF-M TÍTULOS PÚBLICOS FI RENDA FIXA | 13.455.197/0001-03 | 0,83% | 3,92% | (2.447.315.136.947,40) |
| CAIXA BRASIL IDKA IPCA 2A TÍTULOS PÚBLICOS FI RENDA FIXA LP | 14.386.926/0001-71 | 1,41% | 2,51% | (5.679.887.502.660,22) |
| CAIXA BRASIL IDKA IPCA 2A TÍTULOS PÚBLICOS FI RENDA FIXA LP | 82-5 14.386.926/0001-71 | 1,41% | 2,51% | (5.679.887.502.660,22) |
| SANTANDER IRF-M 1 PREMIUM FI RENDA FIXA | 10.979.025/0001-32 | 1,09% | 0,54% | 111.892.208.814,97 |
| CAIXA BRASIL 2023 TÍTULOS PÚBLICOS FI RENDA FIXA | 44.683.378/0001-02 | 1,50% | 1,25% | (3.459.906.398.994,53) |
| ITAÚ INSTITUCIONAL ALOCAÇÃO DINÂMICA FIC RENDA FIXA | 21.838.150/0001-49 | 0,50% | 4,69% | (5.414.249.649.090,70) |
| BB ALOCAÇÃO ATIVA RETORNO TOTAL FIC RENDA FIXA PREVIDENCIÁRIO | 35.292.588/0001-89 | 0,65% | 3,04% | (4.428.510.024.083,81) |
| SANTANDER TÍTULOS PÚBLICOS PREMIUM FIC RENDA FIXA REFERENCIADO DI | 09.577.447/0001-00 | 1,12% | 0,03% | 71.866.137.508,32 |
| BB FLUXO FIC RENDA FIXA SIMPLES PREVIDENCIÁRIO | 13.077.415/0001-05 | 1,03% | 0,02% | 57.314.735.345,63 |
| CAIXA BRASIL FI RENDA FIXA REFERENCIADO DI LP | 85-0 03.737.206/0001-97 | 1,09% | 0,04% | (49.431.450.526,54) |
| CAIXA BRASIL FI RENDA FIXA REFERENCIADO DI LP | 29-9 03.737.206/0001-97 | 1,09% | 0,04% | (49.431.450.526,54) |
| BRADESCO INSTITUCIONAL IMA-B 5 FIC RENDA FIXA | 20.216.216/0001-04 | 1,36% | 2,40% | (5.527.796.070.679,40) |
| ITAÚ INSTITUCIONAL GLOBAL DINÂMICO FIC RENDA FIXA LP | 32.972.942/0001-28 | 1,03% | 0,49% | (384.128.446.718,36) |
| SANTANDER ATIVO FIC RENDA FIXA | 26.507.132/0001-06 | 0,93% | 1,46% | (1.419.013.998.249,12) |
| SANTANDER CRESCIMENTO INSTITUCIONAL ADVANCED FIC RENDA FIXA | 06.095.438/0001-87 | 0,78% | 0,74% | (1.658.058.000.049,04) |
| SANTANDER INSTITUCIONAL PREMIUM FIC RENDA FIXA REFERENCIADO DI | 02.224.354/0001-45 | 1,05% | 0,15% | 409.002.799.030,40 |
| BRADESCO PREMIUM FI RENDA FIXA REFERENCIADO DI | 03.399.411/0001-90 | 1,13% | 0,05% | (36.058.545.574,22) |
| CAIXA BRASIL MATRIZ FI RENDA FIXA | 29-9 23.215.008/0001-70 | 1,10% | 0,06% | (38.833.729.079,57) |
| CAIXA BRASIL MATRIZ FI RENDA FIXA | 82-5 23.215.008/0001-70 | 1,10% | 0,06% | (38.833.729.079,57) |
| GGR PRIME I FIDC SÊNIOR 1 | 17.013.985/0001-92 | -0,19% | 0,18% | (365.886.485.485,36) |
| MASTER III FIDC MULTISSETORIAL SÊNIOR 1 | 12.138.813/0001-21 | 4,80% | | |
| PREMIUM FIDC SÊNIOR 1 | 06.018.364/0001-85 | -0,34% | 0,49% | 181.758.785.237,30 |
| BB IPCA III FI RENDA FIXA PREVIDENCIÁRIO CRÉDITO PRIVADO | 14.091.645/0001-91 | 1,33% | 2,12% | (4.960.105.807.125,94) |
| CAIXA BRASIL IPCA XVI FI RENDA FIXA CRÉDITO PRIVADO | 21.918.896/0001-62 | 1,35% | 2,36% | (5.244.995.120.889,42) |
| SANTANDER CRESCIMENTO INSTITUCIONAL FI RENDA FIXA CRÉDITO PRIVADO LP | 17.138.474/0001-05 | -0,08% | 2,59% | (6.016.116.414.834,17) |

2.11 - ENQUADRAMENTO DAS APLICAÇÕES AOS LIMITES DO PATRIMÔNIO LÍQUIDO - PL DOS FUNDOS

| FUNDO | CNPJ | RUBRICA | SALDO janeiro/2023 | PL - FUNDO janeiro/2023 | LIMITE DO PL RESOLUÇÃO 4963 | % PL - FUNDO | SITUAÇÃO |
|---|---------------------------|----------------------------|----------------------|-------------------------|-----------------------------|---------------|----------------------|
| NTN-B 760199 20240815 | | 7º I A | 8.650.448,60 | | - | - | ENQUADRADO |
| NTN-B 760199 20240815 | | 7º I A | 12.524.701,65 | | - | - | ENQUADRADO |
| NTN-B 760199 20240815 | | 7º I A | 13.959.610,19 | | - | - | ENQUADRADO |
| NTN-B 760199 20240815 | | 7º I A | 31.251.178,60 | | - | - | ENQUADRADO |
| NTN-B 760199 20240815 | | 7º I A | 3.074.552,29 | | - | - | ENQUADRADO |
| NTN-B 760199 20250515 | | 7º I A | 30.284.782,68 | | - | - | ENQUADRADO |
| NTN-B 760199 20250515 | | 7º I A | 2.046.766,11 | | - | - | ENQUADRADO |
| NTN-B 760199 20280815 | | 7º I A | 31.156.599,23 | | - | - | ENQUADRADO |
| NTN-F 950199 20230101 | | 7º I A | - | | - | - | ENQUADRADO |
| BB TÍTULOS PÚBLICOS VII FI RENDA FIXA PREVIDENCIÁRIO | 19.523.305/0001-06 | 7º I B | 15.707.023,67 | 71.308.516,79 | 100% | 22,03% | ENQUADRADO |
| BB TÍTULOS PÚBLICOS IPCA III FI RENDA FIXA PREVIDENCIÁRIO | 19.303.795/0001-35 | 7º I B | 14.045.004,84 | 186.113.721,91 | 100% | 7,55% | ENQUADRADO |
| CAIXA BRASIL IRF-M 1 TÍTULOS PÚBLICOS FI RENDA FIXA | 10.740.670/0001-06 | 7º I B | 3.585.609,46 | 6.756.459.459,47 | 100% | 0,05% | ENQUADRADO |
| CAIXA BRASIL IRF-M 1 TÍTULOS PÚBLICOS FI RENDA FIXA | 10.740.670/0001-06 | 7º I B | 12.900.855,63 | 6.756.459.459,47 | 100% | 0,19% | ENQUADRADO |
| CAIXA BRASIL IRF-M 1 TÍTULOS PÚBLICOS FI RENDA FIXA | 10.740.670/0001-06 | 7º I B | 8.115.256,46 | 6.756.459.459,47 | 100% | 0,12% | ENQUADRADO |
| CAIXA BRASIL IMA-B TÍTULOS PÚBLICOS FI RENDA FIXA LP | 10.740.658/0001-93 | 7º I B | 5.736.037,95 | 3.357.614.576,67 | 100% | 0,17% | ENQUADRADO |
| CAIXA BRASIL IMA-B 5 TÍTULOS PÚBLICOS FI RENDA FIXA LP | 11.060.913/0001-10 | 7º I B | 18.941.526,59 | 7.843.759.924,33 | 100% | 0,24% | ENQUADRADO |
| CAIXA BRASIL GESTÃO ESTRATÉGICA FIC RENDA FIXA | 23.215.097/0001-55 | 7º I B | 1.190.702,27 | 5.208.448.564,21 | 100% | 0,02% | ENQUADRADO |
| CAIXA BRASIL 2024 V TÍTULOS PÚBLICOS FI RENDA FIXA | 19.768.682/0001-05 | 7º I B | 32.186.053,80 | 185.933.672,10 | 100% | 17,31% | ENQUADRADO |
| ITANDER IMA-B 5 PREMIUM FIC RENDA FIXA | 13.455.117/0001-01 | 7º I B | 4.473.811,43 | 850.659.910,58 | 100% | 0,53% | ENQUADRADO |
| ITANDER IMA-B 5 TOP FI RENDA FIXA LP | 18.599.673/0001-75 | 7º I B | 12.956.714,18 | 529.842.097,24 | 100% | 2,45% | ENQUADRADO |
| SANTANDER IMA-B PREMIUM FIC RENDA FIXA LP | 14.504.578/0001-90 | 7º I B | 7.396.344,98 | 594.778.818,57 | 100% | 1,24% | ENQUADRADO |
| SANTANDER IRF-M TÍTULOS PÚBLICOS FI RENDA FIXA | 13.455.197/0001-03 | 7º I B | 7.804.660,00 | 394.610.659,30 | 100% | 1,98% | ENQUADRADO |
| CAIXA BRASIL IDKA IPCA 2A TÍTULOS PÚBLICOS FI RENDA FIXA LP | 14.386.926/0001-71 | 7º I B | 27.838.123,96 | 6.818.245.323,48 | 100% | 0,41% | ENQUADRADO |
| CAIXA BRASIL IDKA IPCA 2A TÍTULOS PÚBLICOS FI RENDA FIXA LP | 14.386.926/0001-71 | 7º I B | 3.286.730,34 | 6.818.245.323,48 | 100% | 0,05% | ENQUADRADO |
| SANTANDER IRF-M 1 PREMIUM FI RENDA FIXA | 10.979.025/0001-32 | 7º I B | 5.558.793,87 | 88.516.503,76 | 100% | 6,28% | ENQUADRADO |
| CAIXA BRASIL 2023 TÍTULOS PÚBLICOS FI RENDA FIXA | 44.683.378/0001-02 | 7º I B | 190.768.452,15 | 4.124.581.806,05 | 100% | 4,63% | ENQUADRADO |
| ITAU INSTITUCIONAL ALOCAÇÃO DINÂMICA FIC RENDA FIXA | 21.838.150/0001-49 | 7º I B | 41.856.027,90 | 2.162.930.665,06 | 100% | 1,94% | ENQUADRADO |
| BB ALOCAÇÃO ATIVA RETORNO TOTAL FIC RENDA FIXA PREVIDENCIÁRIO | 35.292.588/0001-89 | 7º I B | 89.115.171,68 | 6.635.129.251,18 | 100% | 1,34% | ENQUADRADO |
| SANTANDER TÍTULOS PÚBLICOS PREMIUM FIC RENDA FIXA REFERENCIADO | 09.577.447/0001-00 | 7º I B | 11.682.253,22 | 7.530.525.826,61 | 100% | 0,16% | ENQUADRADO |
| BB FLUXO FIC RENDA FIXA SIMPLES PREVIDENCIÁRIO | 13.077.415/0001-05 | 7º III A | 15.366.779,01 | 3.922.301.596,85 | 15% | 0,39% | ENQUADRADO |
| CAIXA BRASIL FI RENDA FIXA REFERENCIADO DI LP | 03.737.206/0001-97 | 7º III A | 10.539.735,95 | 15.350.812.096,73 | 15% | 0,07% | ENQUADRADO |
| CAIXA BRASIL FI RENDA FIXA REFERENCIADO DI LP | 03.737.206/0001-97 | 7º III A | 77.430.143,20 | 15.350.812.096,73 | 15% | 0,50% | ENQUADRADO |
| BRADESCO INSTITUCIONAL IMA-B 5 FIC RENDA FIXA | 20.216.216/0001-04 | 7º III A | 71.628.990,71 | 911.984.020,26 | 15% | 7,85% | ENQUADRADO |
| ITAU INSTITUCIONAL GLOBAL DINÂMICO FIC RENDA FIXA LP | 32.972.942/0001-28 | 7º III A | 86.761.057,91 | 2.374.010.915,97 | 15% | 3,65% | ENQUADRADO |
| SANTANDER ATIVO FIC RENDA FIXA | 26.507.132/0001-06 | 7º III A | 10.668.351,08 | 286.320.300,79 | 15% | 3,73% | ENQUADRADO |
| SANTANDER CRESCIMENTO INSTITUCIONAL ADVANCED FIC RENDA FIXA | 06.095.438/0001-87 | 7º III A | 3.225.802,87 | 365.811.567,20 | 15% | 0,88% | ENQUADRADO |
| SANTANDER INSTITUCIONAL PREMIUM FIC RENDA FIXA REFERENCIADO | 02.224.354/0001-45 | 7º III A | 20.133.795,62 | 3.059.988.030,85 | 15% | 0,66% | ENQUADRADO |
| BRADESCO PREMIUM FI RENDA FIXA REFERENCIADO DI | 03.399.411/0001-90 | 7º III A | 77.730.717,94 | 8.286.894.859,84 | 15% | 0,94% | ENQUADRADO |
| CAIXA BRASIL MATRIZ FI RENDA FIXA | 23.215.008/0001-70 | 7º III A | 139.248.247,89 | 5.505.331.978,10 | 15% | 2,53% | ENQUADRADO |
| CAIXA BRASIL MATRIZ FI RENDA FIXA | 23.215.008/0001-70 | 7º III A | 46.932.463,61 | 5.505.331.978,10 | 15% | 0,85% | ENQUADRADO |
| GGR PRIME I FIDC SÊNIOR 1 | 17.013.985/0001-92 | 7º V A | 10.578.706,01 | 128.669.849,88 | 5% | 8,22% | DESENQUADRADO |
| MASTER III FIDC MULTISSETORIAL SÊNIOR 1 | 12.138.813/0001-21 | 7º V A | 5.075,37 | 258.863,33 | 5% | 1,96% | ENQUADRADO |
| PREMIUM FIDC SÊNIOR 1 | 06.018.364/0001-85 | 7º V A | 1.006.529,11 | 34.357.266,85 | 5% | 2,93% | ENQUADRADO |
| BB IPCA III FI RENDA FIXA PREVIDENCIÁRIO CRÉDITO PRIVADO | 14.091.645/0001-91 | 7º V B | 13.646.401,12 | 397.523.193,62 | 5% | 3,43% | ENQUADRADO |
| CAIXA BRASIL IPCA XVI FI RENDA FIXA CRÉDITO PRIVADO | 21.918.896/0001-62 | 7º V B | 7.953.694,34 | 229.648.422,92 | 5% | 3,46% | ENQUADRADO |
| SANTANDER CRESCIMENTO INSTITUCIONAL FI RENDA FIXA CRÉDITO PRIVADO | 17.138.474/0001-05 | 7º V B | 4.385.576,41 | 2.486.337.996,05 | 5% | 0,18% | ENQUADRADO |
| SANTANDER IBOVESPA ATIVO INSTITUCIONAL FI AÇÕES | 01.699.688/0001-02 | 8º I | 655.583,54 | 304.317.780,87 | 15% | 0,23% | ENQUADRADO |
| BRADESCO SELECTION FIC AÇÕES | 03.660.879/0001-96 | 8º I | 2.048.566,92 | 456.640.287,48 | 15% | 0,45% | ENQUADRADO |
| ITAU DUNAMIS FIC AÇÕES | 24.571.992/0001-75 | 8º I | 1.557.698,91 | 1.857.490.897,33 | 15% | 0,08% | ENQUADRADO |
| CAIXA ELETROBRAS FI AÇÕES | 45.443.475/0001-90 | 8º I | 9.698.545,68 | 377.596.246,16 | 15% | 2,57% | ENQUADRADO |
| BB AÇÕES BOLSAS GLOBAIS ATIVO ETF FIC AÇÕES BDR NÍVEL I | 39.255.695/0001-98 | 8º I | 9.674.555,29 | 426.891.199,67 | 15% | 2,27% | ENQUADRADO |
| CAIXA INSTITUCIONAL FI AÇÕES BDR NÍVEL I | 17.502.937/0001-68 | 9º III | 40.411.749,53 | 1.975.454.675,54 | 15% | 2,05% | ENQUADRADO |
| BB AÇÕES ESG GLOBAIS IS FIC AÇÕES BDR NÍVEL I | 22.632.237/0001-28 | 9º III | 11.847.219,58 | 662.415.495,30 | 15% | 1,79% | ENQUADRADO |
| ITAU ATIVO MULTIMERCADO CRÉDITO PRIVADO | 14.655.180/0001-54 | 10 I | 23.279.214,15 | 172.831.508,77 | 15% | 13,47% | ENQUADRADO |
| CAIXA INDEXA BOLSA AMERICANA FI MULTIMERCADO LP | 30.036.235/0001-02 | 10 I | 430.288,43 | 1.734.990.291,30 | 15% | 0,02% | ENQUADRADO |
| BRADESCO BOLSA FIC MULTIMERCADO | 18.959.094/0001-96 | 10 I | 1.277.335,73 | 749.871.193,13 | 15% | 0,17% | ENQUADRADO |
| CAIXA CAPITAL PROTEGIDO CESTA AGRO FIC MULTIMERCADO LP | 42.229.068/0001-97 | 10 I | 14.604.053,78 | 126.350.598,71 | 15% | 11,56% | ENQUADRADO |
| CAIXA JUROS E MOEDAS FI MULTIMERCADO LP | 14.120.520/0001-42 | 10 I | 10.141.816,03 | 1.658.989.151,38 | 15% | 0,61% | ENQUADRADO |
| CAIXA JUROS E MOEDAS FI MULTIMERCADO LP | 14.120.520/0001-42 | 10 I | 40.458.417,91 | 1.658.989.151,38 | 15% | 2,44% | ENQUADRADO |
| BRASIL FLORESTAL MULTISTRATÉGIA FIP | 12.112.767/0001-35 | 10 II | 7.669.032,84 | 135.949.714,52 | 15% | 5,64% | ENQUADRADO |
| BTG PACTUAL II FIC FIP INFRAESTRUTURA | 14.584.094/0001-06 | 10 II | 242.324,23 | 36.733.189,82 | 15% | 0,66% | ENQUADRADO |
| LA SHOPPING CENTERS FIP MULTISTRATÉGIA | 16.685.929/0001-31 | 10 II | 6.596.374,53 | 306.328.966,23 | 15% | 2,15% | ENQUADRADO |
| CONQUEST FIP EMPRESAS EMERGENTES - FCCO11 | 10.625.626/0001-47 | 10 II | (1.481.253,03) | (50.457.888,21) | 15% | 2,34% | ENQUADRADO |
| GAM THRONE FII | 21.862.783/0001-92 | 10 II | 481.709,73 | 2.621.632,07 | 15% | 18,37% | DESENQUADRADO |
| SÃO DOMINGOS FII - FISD11 | 16.543.270/0001-89 | R\$ 11.000.000.000.000.000 | 2.411.461,10 | 74.513.578,60 | 15% | 3,24% | ENQUADRADO |
| RE CAPITAL RENDA II FII - RBRD11 | 09.006.914/0001-34 | R\$ 11.000.000.000.000.000 | 596.587,52 | 126.921.299,56 | 15% | 0,47% | ENQUADRADO |
| AQUILLA FII - AQU11 | 13.555.918/0001-49 | R\$ 11.000.000.000.000.000 | 8.885.236,42 | 181.485.441,09 | 15% | 4,90% | ENQUADRADO |
| CAIXA RIO BRAVO FUNDO DE FUNDOS FII - CXRI11 | 17.098.794/0001-70 | R\$ 11.000.000.000.000.000 | 5.072.000,00 | 153.931.599,59 | 15% | 3,29% | ENQUADRADO |

❖ Conforme Resolução 4.604/2017 artigo 21: § 1º as aplicações que apresentam prazos para vencimento, resgate, carência ou para conversão de cotas de fundos de investimento previstas em seu regulamento então vigente poderão ser mantidas em carteira até a respectiva data, caso

elevação das expectativas de inflação no Focus e o debate sobre alteração da meta de inflação nos levaram a revisar a projeção de 2024 para 4,0%.

Em relação à atividade, as vendas no varejo restrito recuaram 2,6% na margem em dezembro. Na comparação interanual houve alta de 0,4%. Dentre os setores que compõem o varejo restrito, a única contribuição positiva na margem ocorreu no setor de livros, jornais, revistas e papelaria (0,1%). As maiores contribuições negativas vieram de tecidos, vestuário e calçados (- 6,1%), outros artigos de uso pessoal e doméstico (- 2,9%), que engloba o comércio de óticas, artigos esportivos, brinquedos, joalherias, e combustíveis e lubrificantes (- 1,6%). O comércio ampliado, que inclui vendas de automóveis e material de construção, por outro lado, registrou alta de 0,4% na margem, mas finalizou dezembro com queda de 0,6% na comparação anual. Houve elevação de 2,4% das vendas de veículos na margem, em linha com os indicadores da Fenabreve, e de 1,3% das vendas de materiais de construção, recuperando a queda observada em outubro de 2022. Com esse resultado, o volume de vendas no varejo ampliado está 1,3% abaixo do nível pré-crise. Para as próximas leituras, a tendência é de desaceleração das vendas no varejo, refletindo tanto o processo de substituição entre o consumo de bens e serviços como o menor volume de crédito concedido às famílias.

Fonte: economia@bram.bradesco.com.br

Em complemento à apresentação dos pontos mais importantes do cenário econômico mundial feito neste comentário, reproduzimos abaixo o Relatório FOCUS com base em pesquisa datada de 03 de Fevereiro de 2023, com as previsões do mercado para o final de 2023, final de 2024, final de 2025 e 2026, respectivamente:

3. RELATÓRIO DA DIVISÃO DE BENEFÍCIOS

3.1. BENEFÍCIOS CONCEDIDOS

A Divisão de Benefícios do IPREMB – Instituto de Previdência Social do Município de Betim promove a concessão dos benefícios previdenciários de seus segurados e dependentes.

Vejamos o quadro com os benefícios concedidos em janeiro/2023:

BENEFÍCIOS CONCEDIDOS EM JANEIRO/2023

| Benefícios | Regra | Quantidade |
|--------------------|---|------------|
| Aposentadoria | Tempo de Contribuição | 21 |
| | Tempo de Contribuição Especial Magistério | 02 |
| | Insalubre | 03 |
| | Idade | 06 |
| | Compulsória | 03 |
| | Invalidez | 01 |
| Total Geral | | 36 |

BENEFÍCIOS CONCEDIDOS EM JANEIRO/2023

| Pensão por Morte | Situação do ex-segurado | Quantidade |
|--------------------|-------------------------|------------|
| | Inativo | 01 |
| | Ativo | 00 |
| Total Geral | | 01 |

| | |
|-----------------------|-----------|
| Pedagogo | 02 |
| Professor PI-L | 03 |
| Técnico de Secretaria | 02 |
| Professor P-III | 01 |
| Técnico de Biblioteca | 01 |
| Total Geral | 20 |

| QUADRO SETORIAL DA ADMINISTRAÇÃO | |
|---|-------------------|
| Cargo | Quantidade |
| Técnico de Secretaria | 01 |
| Brochurista | 01 |
| Servente | 02 |
| Oficial de Administração | 01 |
| Guarda Patrimonial | 01 |
| Total Geral | 06 |

Observa-se que da totalidade de 36 (trinta e seis) aposentadorias concedidas, 10 processos foram do Quadro Setorial da Saúde, 20 (vinte) processos do Quadro Setorial da Educação e 06 (seis) processos do Quadro Setorial da Administração.

3.5. - FISCAP

O Sistema de Fiscalização de Atos de Pessoal – FISCAP permite o envio eletrônico de informações referentes aos atos concessórios/cancelamento de benefícios, alteração de dados, petição, intimação e atos revisionais de aposentadoria e pensão.

Assim sendo, todos os benefícios concedidos ou revisados deverão ser encaminhados para o Tribunal de Contas do Estado de Minas Gerais para prestação de Contas no prazo máximo de 40 (quarenta) dias.

| FISCAP | |
|-------------------------|-------------------|
| Tipo | Quantidade |
| Diligências recebidas | 00 |
| Diligências respondidas | 01 |
| Remessas Enviadas | 01 |
| Total Geral | 02 |

3.6. - COMPREV – COMPENSAÇÃO PREVIDENCIÁRIA

| COMPREV EM JANEIRO/2023 | |
|--|-------------------|
| TIPO | QUANTIDADE |
| Lançamentos | 40 |
| Solicitações do RGPS e RPPS para o IPREMB analisar | 45 |
| Pendente de análise do RGPS e RPPS | 1.431 |
| Aguardando Análise médica RGPS e RPPS | 50 |

3.8. DA PRODUTIVIDADE

A Lei Municipal nº 6.666, de 25 de março de 2020, que alterou a Lei Municipal nº 5.108, de 18 de fevereiro de 2011, criando em seu art. 27 a gratificação mensal de desempenho para os servidores efetivos do Instituto de Previdência Social do município de Betim e servidores efetivos do município cedidos ao IPREMB, que não exerçam em cargo ou função de confiança, em seu §2º dispõe:

Art. 27.....

§ 2º - Farão jus a gratificação, os servidores que se enquadrem no parágrafo anterior, sendo tal verba paga mensalmente, conforme os critérios a seguir:

- I - a cada 60 (sessenta) pontos R\$ 200,00 (duzentos reais);
- II - a cada 80 (oitenta) pontos R\$ 300,00 (trezentos reais);
- III - a cada 100 (cem) pontos R\$ 400,00 (quatrocentos reais);
- IV - a cada 120 (cento e vinte) pontos R\$ 600,00 (seiscentos reais);
- V - a cada 140 (cento e quarenta) pontos R\$ 800,00 (oitocentos reais).

Ademais, seu §3º define como pontuação "*a finalização/conclusão dos processos referentes às solicitações de estudo prévio, revisão de aposentadorias, concessão de aposentadorias, pensões e processos de desistência de aposentadoria, sendo que cada processo concluído equivale a 01(um) ponto*", e acrescenta em seu §4º que **a pontuação aferida em um mês será paga ao servidor no mês subsequente.**

Desta feita, segue abaixo o quadro sintético da pontuação do mês de janeiro/2023;

| PRODUTIVIDADE EM JANEIRO/2023 | |
|-------------------------------|------------|
| Tipo | Quantidade |

4. RELATÓRIO DA DIVISÃO ADMINISTRATIVA

| QTD | Nº PAC | Nº CONTRATO | CONTRATADO (A) | OBJETO | VENCIMENTO | ARES |
|-----|--------------|--------------|---|---|-------------------------|------|
| 01 | IPB0001/2018 | IPB0002/2018 | PARAMITA TECNOLOGIA CONSULTORIA FINANCEIRA | Software - Sistema Quantum | 21/02/2023 | S |
| 02 | IPB0003/2022 | IPB0007/2022 | CONSÓRCIO ÓTIMO | Fornecimento de Créditos Eletrônicos | 20/04/2023 | S |
| 03 | IPB0027/2021 | IPB0008/2021 | SANTA EDWIGES | Fornecimento de Créditos Eletrônicos | 30/09/2023 | S |
| 04 | IPB0021/2021 | IPB0007/2021 | COPYUSA COMERCIAL LTDA. | Locação de Impressoras | 01/09/2023 | S |
| 05 | IPB0020/2021 | IPB0004/2021 | FAC- LOCAÇÃO E DESENVOLVIMENTO LTDA. | Fornecimento de Solução Tecnológica de Gestão Integrada (SGI) | 01/12/2023 | S |
| 06 | ADM0031/2021 | ADM0053/2021 | TELEMAR NORTE LESTE | Linhas de Telefone Fixo | 27/08/2023 | S |
| 07 | IPB0007/2019 | IPB0001/2020 | SINGULAR PERICIAS E CONSULTORIAS | Perícia Médica | 24/08/2023 | S |
| 08 | IPB0037/2020 | IPB0013/2020 | CORREIOS | Serviços de Postagem de Cartas | 05/11/2022 Cancelado | S |
| 09 | IPB0029/2020 | IPB0010/2020 | HERENDI COMERCIAL LTDA | Monitoramento Eletrônico | 08/09/2023 | S |
| 10 | IPB031/2020 | IPB0031/2020 | FATOR X TECNOLOGIA DIGITAL LTDA | Garantia de 60 Meses de Micro Computadores | 13/10/2025 | N |
| | | | | | | |

4.1. CONCLUSÃO

Com relação à Processo Administrativo de Compra, ressalta-se que no mês de Janeiro não houve abertura de PAC's.

O planejamento para o mês de Janeiro/2023 consistirá na conclusão dos PAC's caso sejam abertos. Considerando o contrato de gestão com a Organização Social IDDS – Instituto de Dignidade e Desenvolvimento Social, que será responsável pelas compras para o IPREMB, não será necessária, a princípio, a abertura de novos Processos Administrativos de Compras.

4.2. FOLHA DE PAGAMENTO JANEIRO/2023

| EVOLUÇÃO FOLHA PAGAMENTO PENSIONISTAS | | |
|---------------------------------------|---------------------|---------------------|
| MÊS/ANO | VALOR BRUTO | VALOR LÍQUIDO |
| fev/22 | R\$ 1.919.281,36 | R\$ 1.613.317,95 |
| mar/22 | R\$ 1.864.952,42 | R\$ 1.569.335,01 |
| abr/22 | R\$ 1.715.891,80 | R\$ 1.431.696,03 |
| mai/22 | R\$ 1.621.460,99 | R\$ 1.356.484,27 |
| jun/22 | R\$ 1.688.999,53 | R\$ 1.421.827,43 |

| | | |
|--------------|-----------------------------|-----------------------------|
| mai/22 | R\$ 177.442,95 | R\$ 134.648,50 |
| jun/22 | R\$ 181.488,13 | R\$ 138.314,12 |
| jul/22 | R\$ 181.107,13 | R\$ 134.113,06 |
| ago/22 | R\$ 184.437,03 | R\$ 136.520,72 |
| set/22 | R\$ 168.815,42 | R\$ 126.844,87 |
| out/22 | R\$ 160.436,52 | R\$ 115.708,62 |
| nov/22 | R\$ 167.693,31 | R\$ 123.354,77 |
| dez/22 | R\$ 173.548,39 | R\$ 127.354,86 |
| jan/23 | R\$ 164.404,29 | R\$ 120.080,30 |
| TOTAL | R\$ 2.067.372,36 | R\$ 1.551.189,24 |

EVOLUÇÃO FOLHA PAGAMENTO APOSENTADOS

| MÊS/ANO | VALOR BRUTO | VALOR LÍQUIDO |
|---------|----------------------|----------------------|
| fev/22 | R\$ 15.918.367,93 | R\$ 11.756.072,70 |

| EVOLUÇÃO FOLHA PAGAMENTO GERAL | | |
|---------------------------------------|--------------------------|--------------------------|
| MÊS/ANO | VALOR BRUTO | VALOR LÍQUIDO |
| fev/22 | R\$18.000.740,66 | R\$ 13.496.249,40 |
| mar/22 | R\$ 8.134.321,26 | R\$ 13.592.326,27 |
| abr/22 | R\$18.126.868,51 | R\$ 13.477.660,95 |
| mai/22 | R\$19.697.350,87 | R\$ 14.743.283,77 |
| jun/22 | R\$19.933.831,02 | R\$ 14.864.245,19 |
| jul/22 | R\$20.081.325,84 | R\$ 14.938.043,17 |
| ago/22 | R\$20.343.940,10 | R\$ 15.048.147,24 |
| set/22 | R\$20.458.402,45 | R\$ 15.137.138,27 |
| out/22 | R\$20.685.427,52 | R\$15.356.225,27 |
| nov/22 | R\$20.638.137,64 | R\$15.304.786,29 |
| dez/22 | R\$21.026.497,06 | R\$ 15.618.253,85 |
| jan/23 | R\$19.292.497,06 | R\$ 15.618.253,85 |
| TOTAL | R\$236.419.339,99 | R\$177.194.613,52 |

EVOLUÇÃO FOLHA APOSENTADOS E PENSIONISTAS ENTRE DEZEMBRO/2022 E JANEIRO/2023 EM %

| | | | | |
|---------------------------|---------|-----------------------------|---|---------|
| 12/2022 - 01/2023 (BRUTO) | 1,237 % | 12/2022 - 01/2023 (LÍQUIDO) | - | 1,595 % |
|---------------------------|---------|-----------------------------|---|---------|

EVOLUÇÃO FOLHA GERAL ENTRE DEZEMBRO/2022 E JANEIRO/2023 EM "R\$"

| | | | | |
|---------------------------|------------|-----------------------------|---|------------|
| 12/2022 - 01/2023 (BRUTO) | 245.756,22 | 12/2022 - 01/2023 (LÍQUIDO) | - | 236.061,29 |
|---------------------------|------------|-----------------------------|---|------------|

EVOLUÇÃO FOLHA GERAL ENTRE DEZEMBRO/2022 E JANEIRO/2023 EM %

| | | | | |
|---------------------------|---------|-----------------------------|---|---------|
| 12/2022 - 03/2023 (BRUTO) | 1,183 % | 12/2022 - 01/2023 (LÍQUIDO) | - | 1,535 % |
|---------------------------|---------|-----------------------------|---|---------|

Após análise das folhas de pagamento geral de Dezembro/2022 e Janeiro/23, por meio de comparação entre seus valores totais, concluiu-se que não houve uma variação significativa. No caso dos ativos ocorreu um pequeno aumento, em virtude da adequação do quadro de servidores e do pagamento de férias.

5. RELATÓRIO DA DIVISÃO DE OUVIDORIA E ACOLHIMENTO

5.1 – DEMANDAS DO MÊS E RESOLUTIVIDADE

As demandas recebidas pela Ouvidoria, no período de 01/01/2023 a 31/01/2023, contabilizaram 00 manifestação.

| Relação de Manifestações - competência 01/2023 | |
|---|-----------|
| Total de manifestações | 00 |
| Respondidas | 00 |
| Não respondidas | 00 |

5.2 DEMANDAS POR CATEGORIA

As demandas recebidas pela Ouvidoria, no período de 01/01/2023 a 31/01/2023, foram todas resolvidas sem a necessidade da abertura de manifestação de reclamação, sendo todas solucionadas pelas Divisões competentes pelo processo em questão ou por serem responsáveis pelo fornecimento das respostas solicitadas.

5.3 - RELATÓRIO DO SETOR DE PROTOCOLO - DOS MEIOS DE ATENDIMENTO

O Setor de Protocolo contabilizou no mês de Janeiro de 2023, o total de 1658 atendimentos.

| Relação de Demandas | |
|----------------------------|------|
| Atendimento Telefônico | 727 |
| Emissão de contracheque | 286 |
| Estudo Prévio | 30 |
| Recadastramento | 126 |
| Proc. Aposentadoria | 22 |
| Proc. Pensão | 5 |
| Proc. Administrativo | 45 |
| Sol. Diversos | 75 |
| Orientação/Esclarecimento | 342 |
| TOTAL | 1658 |

5.5 - CONCLUSÃO

A Divisão de Ouvidoria e Acolhimento continua trabalhando fortemente para consolidar sua atuação como instrumento de gestão.

A participação da população por meio da ouvidoria, seja sugerindo, elogiando, reclamando ou denunciando, dá-se de maneira democrática e eficiente para o processo de qualificação do serviço público oferecido.

No que tange o atendimento telefônico, as linhas foram atualizadas no site, não há registros de reclamação quanto ao mesmo.

Verifica-se que a Divisão de Ouvidoria e Acolhimento encontra-se adequadamente estruturada para atendimento das demandas, mas estamos buscando sempre a eficiência no âmbito dos trabalhos do setor. E embora esta Divisão


6. RELATÓRIO - ASSESSORIA JURÍDICA – DEZEMBRO/2022

6.1 - RELAÇÃO DE PROCESSOS JURÍDICOS

| Qtde | Nome da Parte | Nº do Processo | Órgão Julgador | Data Distribuição | Valor da Causa |
|------|---------------------------------|---------------------------|----------------------------------|-------------------|----------------|
| 1 | SARA GRIMBERG MURTA | 5000317-86.2023.8.13.0027 | Vara da Fazenda Pública de Betim | 09/01/2023 | R\$ 0,00 |
| 2 | CLAUDIA CLEA TEIXEIRA DA COSTA | 5001175-20.2023.8.13.0027 | 2º JD da Comarca de Betim | 17/01/2023 | R\$ 14.632,32 |
| 3 | DANIEL TADEUS GOMES | 5001294-78.2023.8.13.0027 | 1º JD da Comarca de Betim | 18/01/2023 | R\$ 74.148,14 |
| 4 | MARIA DAS DORES PEREIRA AMARAL | 0216337-74.2014.8.13.0027 | Vara da Fazenda Pública de Betim | 20/01/2023 | R\$ 26.230,08 |
| 5 | APARECIDA VIEIRA DA CRUZ | 5001580-56.2023.8.13.0027 | 2º JD da Comarca de Betim | 20/01/2023 | R\$ 70.174,42 |
| 6 | ROBERTA DA SILVA RIBEIRO | 5001693-10.2023.8.13.0027 | Vara da Fazenda Pública de Betim | 20/01/2023 | R\$ 142.162,53 |
| 7 | NILVA DOS SANTOS SILVA | 5001903-61.2023.8.13.0027 | 3º JD da Comarca de Betim | 24/01/2023 | R\$ 26.491,77 |
| 8 | LUIZ PAULO BARROS | 5002024-89.2023.8.13.0027 | 1º JD da Comarca de Betim | 24/01/2023 | R\$ 1.416,11 |
| 9 | VITOR MANUEL BROSTEL NUNES LEAL | 5002689-08.2023.8.13.0027 | Vara da Fazenda Pública de Betim | 28/01/2023 | R\$ 141.206,00 |

7. DECISÃO DA PRESIDÊNCIA

Diante dos relatórios apresentados pelas Divisões do Instituto de Previdência Social do Município de Betim – IPREMB, referente ao mês de janeiro de 2023, aprovo e encaminho para publicação.



BRUNO FERREIRA CYPRIANO
PRESIDENTE DO IPREMB